



INFORME CAMPAÑA

#SuperServiciosRindeCuentas

Del 24 de febrero al 13 de marzo de 2018

TOTAL
PUBLICACIONES

CUENTAS
ACTIVAS

ALCANCE

57

4

350.410



Cuentas



Mensajes



Interacciones



Alcance



Twitter

2

38

846

211.379



Facebook

2

19

282

139.031

CUENTAS MÁS ACTIVAS



Cuenta

Superservicios
Urna de Cristal

Tweets Interacciones

31 496
7 350



Página

Superservicios
Urna de Cristal

Posts Interacciones





11 154
8 128



INFORME CAMPAÑA

#SuperServiciosRindeCuentas

GESTIÓN URNA DE CRISTAL

	 Mensajes	 Interacciones
	7	350
	8	128
	1	10
	1	2
	2	10.764

PUBLICACIONES DESTACADAS POR INTERACCIONES

 **Superservicios** 
@Superservicios  3 weeks ago

Son varios los retos pendientes para la vigilancia de servicios de aseo, Acueducto y alcantarillado, son más de 3000 prestadores registrados y Delegado @JulianLopezM señala que está trazado un plan de acción para fortalecer la labor misional.
[#SuperServiciosRindeCuentas](#) <https://t.co/XjYtksfopl>



RETWEETS 22 LIKES 16

 **Superintendencia De Servicios Públicos** 
 3 weeks ago · 14,040 Likes

Estamos al aire con la transmisión de la audiencia [#SuperServiciosRindeCuentas](#) liderada por nuestra Superintendente Ruty Paola Ortiz. Sígalas en vivo a través de nuestro canal de youtube Superservicios SSPD o a través de nuestra página web www.superservicios.gov.co

 www.superservicios.gov
SUPERSERVICIOS.GOV

  33  1  16